



CATALOGO

PARQUES INFANTILES, MOBILIARIO URBANO, MAQUINAS
BIOSALUDABLES, PARQUES CANINOS Y ACCESORIOS



PALMERAS

Parque Infantil para uso exteriores ideal para edades 3 a 12 años con 1 tobogán, columpio, escaladoras, techos y juegos didácticos
510 x 520 x 330 cm
Capacidad: 12 - 14
EIDADES (3 - 12 Años)

\$3,400

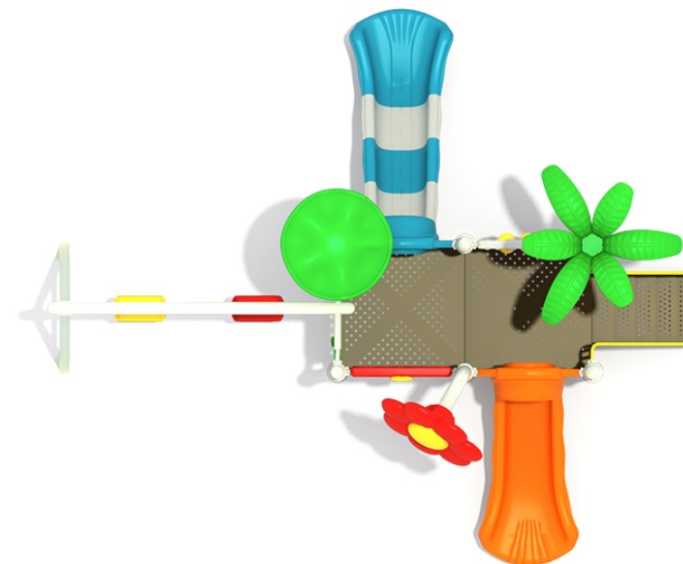




NATURAL FLOWER

Parque Infantil para uso exteriores edades 5 a 12 años con columpios, tobogán, escaladores y juegos didácticos 510 X 520 X 330
Capacidad: 5 - 10 niños
(Edades 4 a 12)

\$3,980






TROPICAL

Parque Infantil para uso exteriores edades 5 a 12 años con techo, dos toboganes, escaladores y juegos didácticos
540 X 447 X 400

\$5,690





TULIPS

Parque Infantil para uso exteriores ideal para escuelas edades 3 a 12 años con 3 toboganes, escaladoras, techos y juegos didácticos
505 x 355 x 360cm
Capacidad: 10 - 12
EIDADES (3 - 15 Años)

\$5,692






KITTY

Parque Infantil para uso exteriores de edades 3 a 12 años con 3 toboganes, escalador escalera, dos techos y juegos didácticos
648 x 434 x 370 cm
Capacidad: 10 - 12
EIDADES (3 - 15 Años)

\$5,890





FUN

Parque Infantil para uso exteriores ideal para edades 3 a 12 años con 3 toboganes, spiral, escaladoras, techos y juegos didácticos
533 x 354 x 370 cm
Capacidad: 12 - 14
EIDADES (3 - 12 Años)

\$6,120



BUG

Parque Infantil para uso exteriores ideal para edades 3 a 12 años
con 3 toboganes, 2 escaladoras, túnel, techos y juegos didácticos
703X 237 X 351 cm
Capacidad: 14 - 16
EADADES (3 - 15 Años)

\$6,940





SLIDERS

Parque Infantil para uso exteriores ideal para escuelas edades 5 a 12 años con 3 toboganes, escaladoras, techos y juegos didácticos
Medidas: 736 X 374 X 370
Capacidad: 10 - 12
EDADES (3 - 15 Años)

\$8,420





B I O S A L U D A B L E S

MAQUINAS DE EJERCICIO PARA EXTERIORES

info@playtimepanama.com

Phone: 6090.3223

Panama, Panama





REMO

Maquina Biosaludables
REMO ideal
para adultos y jóvenes realicen
actividad física que trabaja el piernas,
hombros, espalda y brazos

\$720



PRENSA PECHO

Maquina Biosaludables
PRENSA DE PECHO ideal
para adultos y jóvenes realicen
actividad física que trabaja el
pecho, pectoral y triceps

\$720





CAMINADOR

Maquina Biosaludables
CAMINADORA ideal
para adultos y jóvenes realicen
actividad física que trabaja el piernas,
hombros, espalda y brazos

\$720



ANDADOR

Maquina Biosaludables
ANDADOR ideal
para adultos y jóvenes realicen
actividad física .Mejora coordinación,
equilibrio y aumenta capacidad
cardiovascular.

\$720





PASAMANOS

Maquina Biosaludables
PASAMANOS "MONKEY BARS" ideal para adultos y jóvenes realicen actividad física que trabaja hombros, espalda y divertido para los niños

\$980



ABDOMINALES

Maquina Biosaludables
ABDOMINALES "SIT UP" ideal para adultos y jóvenes realicen actividad física. Trabaja abdominales

\$720





VOLANTE

Maquina Biosaludables

VOLANTE fortalece los músculos del brazo y parte superior del cuerpo, mejorando la flexibilidad de los hombros, muñecas y codos

\$690



CROSSFIT STATION

Estación de multiple ejercicios Biosaludables

CROSS FIT STATION maquina versátil que trabaja todos los músculos: piernas, hombros, abdominales, espalda y brazos.

\$3,980





MOBILIARIO

BANCAS, BASUREROS, Y ACCESORIOS

info@playtimepanama.com

Phone: 6090.3223

Panama, Panama



DEPORTIVA



\$340

Medidas 150*40*45

MODERNA



\$320

Medidas 150*60*45

DEP. RESPALDAR



\$380

Medidas 150*65*86





POLIETILENO




\$980

Medidas 1700 x 758 x 830

Ficha Tecnica

ZEUS CONCRETO



\$590*

2000 x 450 x 500 mm

Ficha Tecnica

MODO08 EN FUNDICIÓN Y MADERA TROPICAL



\$560

Medidas 1800 x 110 x 35 mm

Ficha Tecnica





C23GE - 60 LITROS

Papelera Barcelona circular abatible de chapa de acero perforada de 1 mm de espesor y soportes de tubo metálico de $\varnothing 40 \times 1,5$ mm, galvanizada



\$210

C23X - 60 LITROS

Papelera Barcelona circular abatible de chapa de acero perforada de 1 mm de espesor y soportes de tubo metálico de $\varnothing 40 \times 1,5$ mm, **ACERO INOXIDABLE**



\$420

P200 - 60 LITROS

Papelera **TOSCANA** en Polipropileno con tapa abatible con cierre y cubeta extraíble disponible en varios colores



\$280





P-231 - 80 LITROS

Papelera **IBIZA** fabricada en polietileno con protección UV, tiene una capacidad de 80 litros



\$529

Ficha Técnica

C-2009-PLAST-ECO 60L

Papelera modelo Scuderia fabricada con termoplástico de polímero que contienen residuos urbanos, procedentes de recogida selectiva y post-consumo, con una capacidad de 60 litros



\$160

Ficha Técnica

C-23GT - 60 LITROS

Papelera Barcelona con tapa y cubeta soportes de tubo metálico de $\varnothing 40 \times 1,5$ mm galvanizada y pintada al epoxicon una capacidad de 60 Litros



\$240


Ficha Técnica





BLOCK 73 LITROS

Estructura de acero con pintura de poliéster. Tapa abatible en acero inoxidable. Soporte para bolsa.
Capacidad: 73 litros



\$567

Ficha Tecnica

PAPELERA AMG

Papelera modelo AMG de chapa de acero galvanizada perforada con cubeta, tapa abatible y cierre, tiene una capacidad de 60 L, con medidas: 410 x 410 x 757 mm



\$620

Ficha Tecnica

C-2001 - PORTALO 65L

Papelera Portaló en chapa de acero galvanizado. cubeta interior extraíble, capacidad 65L, color tipo martele.



\$490

Ficha Tecnica





ACCESORIOS

COLUMPIOS, BALANCINES, TREPADORES

info@playtimepanama.com

Phone: 1(507) 6090.3223

Panama, Panama





COLUMPIO DOBLE

Columpio doble con dos asientos estándares. Un autentica y adición esencial para todos los parques infantiles.

Medidas 300 x 130 x 200

\$985



COLUMPIO TRIPLE

Columpio triple con tres asientos uno de bebe y dos estándares. Un autentica y adición esencial para todos los parques infantiles.

Medidas 380 x 130 x 220

\$1,680






BALANCINES

\$420

Preciosos balancines de diferentes modelos loro, delfín, pájaro, o tortuga con colores vibrantes y una excelente adición para su parque infantil.






SUBE Y BAJA

Sube y Baja juego clásico para todos los parques con llantas de amortiguamiento atractivos colores

Medidas: 280 x 50 x 80

\$682





DUOMO ESCALADOR

Duomo escalador para uso exteriores o interiores ideal para todas edades, bueno para escalar y socializar entre amigos
Medidas: 276 dia x 120

\$1,920






RUEDA GIRATORIA

\$1,320

Rueda Giratoria ofrece diversión interminable y segura, ideal para enriquecer cualquier área de juego






TOBOGÁN ELEFANTE

\$1,999

Estructura de polietileno de alta densidad,
libre de mantenimiento y antigraffiti. Con
decoración grabada
Medidas: 234 x 560 cm



Ficha Técnica



PLATILLO VOLANTE

Estructura de polietileno de alta densidad de 2 cm de espesor, libre de mantenimiento y antigraffiti.

Medidas: 120 x 120 cm

\$724



Ficha Tecnica





MOTOCICLETA

\$584

Estructura de polietileno de alta densidad,
libre de mantenimiento y antigraffiti.

Medidas: 101 x 25 X 85 cm



Ficha Tecnica





EL PERRO

\$598


Estructura de polietileno de alta densidad,
libre de mantenimiento y antigraffiti.

Medidas: 100 x 27 X 84 cm



Ficha Tecnica





CANINOS

ELEMENTOS PARA PARQUES CANINOS

info@playtimepanama.com

Phone: 1(507) 6090.3223

Panama, Panama





DISPENSADOR MASCOTA

Estación para mascotas DOGIPOT 1003A-L incluye letrero, dispensador, receptáculo de aluminio, rollos de bolsa de arena y bolsas de basura con revestimiento, verde bosque o negro



\$514






KING OF THE HILL W/REST

King of the Hill with Rest Stop *Medidas*
280x150x160

\$1,180



KING OF THE HILL

King of the Hill without Rest Stop *Medidas*
370x120x90

\$980





TUNEL

Doggie Tunnel

Medidas 210x130x155

\$1,260





4 PASOS

Doggie Steps 4 Steps

Medidas 215x40x45

\$462





SUPERFICIE DE SEGURIDAD

Losas de Caucho
Medidas 50x50x4 cm

\$82/mt²





NUESTRO COMPROMISO

Nuestros parques infantiles y equipos **ECONOPLAY** son fabricados de plástico Anti UV para uso al aire libre y se dividen en varios temas para crear diferentes atmósferas de juego para la segura diversión de sus niños.

Incluyen juegos didácticos para que vayan aprendiendo mientras juegan. Las materias primas que utilizamos están verificadas por SGS. Las estructuras de juegos infantiles cumplen con las normas EN1176 y ASTM.

Modelos de parques con techos, toboganes, paneles de plástico, escaleras, cubiertas, juegos didácticos, columpios, escaladoras con diseños atractivos que motivan a los niños a regresar y compartir con sus amigos.

*Precios no incluyen, transporte o instalación o ITBMS





MATERIALES

- A. Piezas de plástico: LLDPE importado
- B. Postes: tubería de acero galvanizado estándar nacional
- C. Metales: Galvanizado
- D. Cubierta, escalera, puente: Acero con cubierta de plástico
- E. Sujetadores: acero inoxidable 304 (Diferentes materiales y colores disponibles por orden especial).

VENTAJAS

- A. Anti-UV
- B. Antiestático
- C. Seguridad
- D. Protección del medio ambiente
- E. El color no es fácil de desvanecer



CONTACTENOS

Torre Banistmo Calle 50 y Calle 77E

Piso 5

Panama Calle 50 68, Panamá, Panama

+507 302-0810

+507 6090-3223

<https://maps.app.goo.gl/9M1DWEXxECdar8WWA>

info@parquesinfantilespanama.com



Linktree*

